

Les données financières 2022 de la Société du Grand Paris

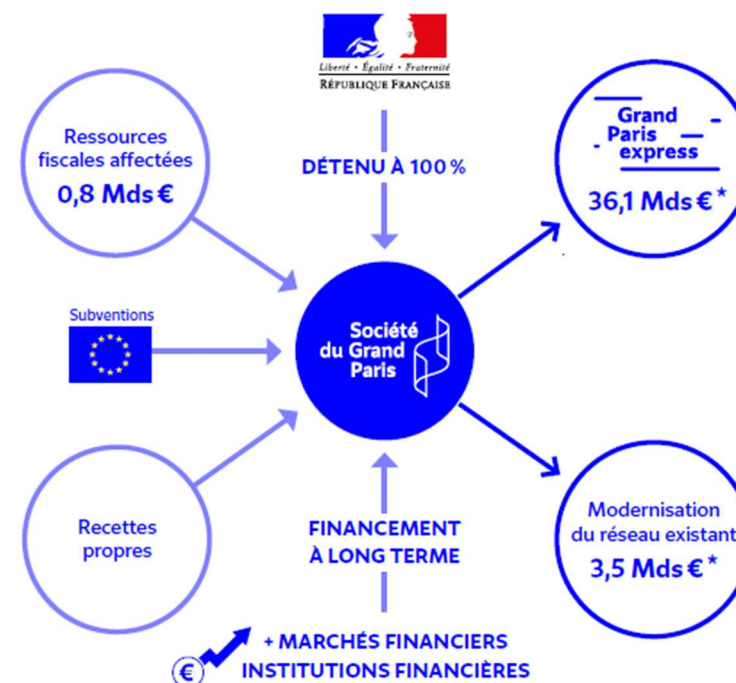
Un modèle économique de long terme robuste soutenu par des recettes fiscales directement affectées

Le financement de la Société du Grand Paris est assuré par environ 800 millions d'euros de recettes fiscales annuelles ainsi que des subventions européennes. L'ensemble des opérations financières réalisées depuis 2018 (24.2 Md€ d'encours obligataire auquel s'ajoutent 2,5Md€ de prêt consentis par la Banque Européenne d'Investissement) permet à la Société du Grand Paris de disposer de la trésorerie nécessaire aux investissements courants pour les trois années à venir.

Un financement 100% vert adossé aux bénéfices environnementaux du Grand Paris Express

La Société du Grand Paris est un acteur reconnu et singulier du marché obligataire sur lequel elle intervient de façon régulière et transparente en offrant des émissions « vertes » de maturité longue, segment sur lequel l'offre alternative d'investissement est rare. Elle peut ainsi compter sur l'intérêt et la confiance renouvelée d'une base d'investisseurs internationaux diversifiée.

En 2022, la Société du Grand Paris a levé **1,75Md€** à un taux fixe 1,625 % sur une maturité de 20 ans. Avec ce onzième emprunt, elle dispose d'une courbe de crédit liquide de 5 à 47 ans avec une maturité moyenne de 26 ans à un taux fixe moyen de 0,89%.

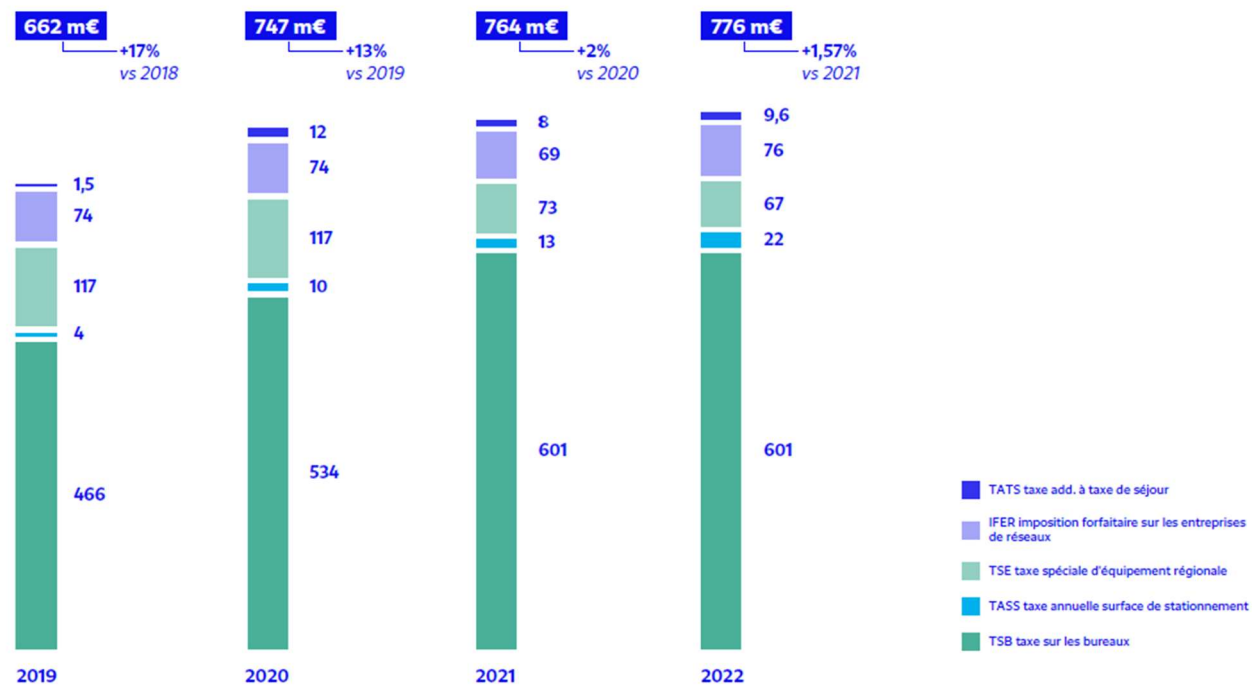


Des recettes fiscales en progression conformément à la feuille de route du gouvernement

Les produits de recettes fiscales affectées progressent de 1,6 % par rapport à 2021, à 776 millions d'euros en 2022. Celui de la taxe sur les bureaux se stabilise 601 millions d'euros (TSB), tandis que celui de l'imposition forfaitaire sur les entreprises de réseaux (IFER) s'élève à 76 millions d'euros, auquel s'ajoutent 22 millions d'euros au titre de la taxe annuelle sur les surfaces de stationnement (TASS) et 9,6 millions d'euros au titre de la taxe Additionnelle à la taxe de Séjour (TATS).

ÉVOLUTION DES RECETTES FISCALES ENCAISSÉES sur la période 2019 - 2022

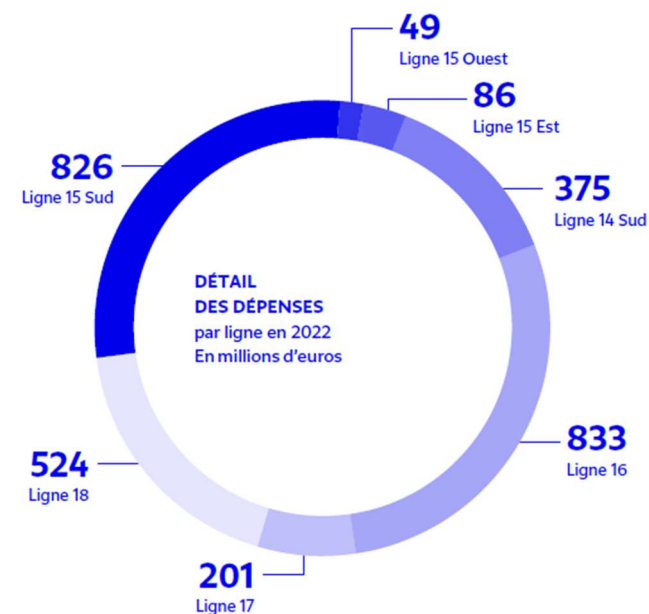
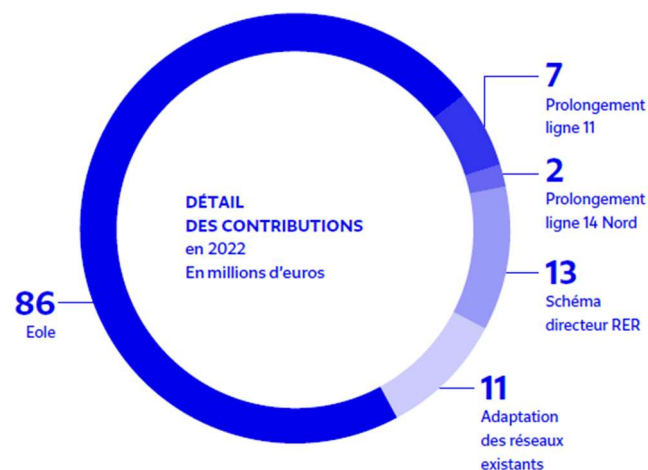
En m€



Un avancement des travaux marqué par plusieurs jalons de maîtrise d'œuvre et de travaux d'aménagement des gares.

L'année 2022 est marquée par la fin des phases de travaux préparatoires et de génie civil des lignes 14 Nord et Sud, et l'achèvement du creusement intégral des tunnels sur la ligne 15 Sud ainsi que sur le tronçon 16.1 alors que les lignes 17 et 18, les chantiers sont en cours. Comme en 2021 et 2020, les crédits de paiement de la Société du Grand Paris se sont élevés à 3,6 milliards d'euros. Avec 2,5 milliards d'euros de dépenses pour les lignes sous sa maîtrise d'ouvrage directe et 375 millions pour la ligne 14 Sud, l'année 2022 confirme l'intensité du rythme des travaux sur l'ensemble les lignes du Grand Paris Express.

La Société du Grand Paris a ainsi engagé 29,3 milliards d'euros depuis 2010 pour le Grand Paris Express et a contribué à hauteur de 3 milliards d'euros à plusieurs projets de modernisation de réseaux de métro et RER existants, dans le cadre du plan de mobilisation pour les transports, dont 118 millions d'euros au titre des interventions de l'exercice, aux côtés de la Région Île-de-France, de l'État, des collectivités et des opérateurs de transport.



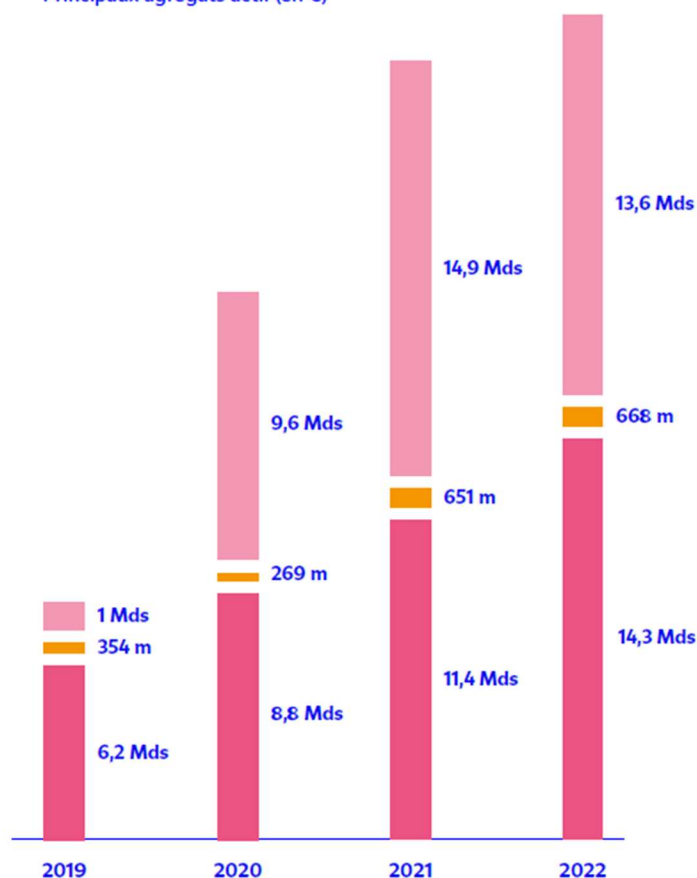
Avec 14,3Mds€ l'Actif immobilisé net augmente de 2,9Mds€ et témoigne de l'intensité des travaux en particulier sur les lignes 15 sud et 16 ainsi que du commencement de ceux-ci sur les autres lignes.

Avec 13,3Mds€ de travaux en cours et 1Mds€ d'acquisitions de terrains et bâtiments, la clôture 2022 permet de mesurer l'intensification de l'activité (+25% par rapport à 2021).

Les dettes financières long terme continuent leur progression assurant la poursuite de la sécurisation du financement de l'ensemble du projet. En 2022, le niveau de trésorerie reste ainsi élevé à 13,6Md€ pour un total de bilan de 28,7Md€.

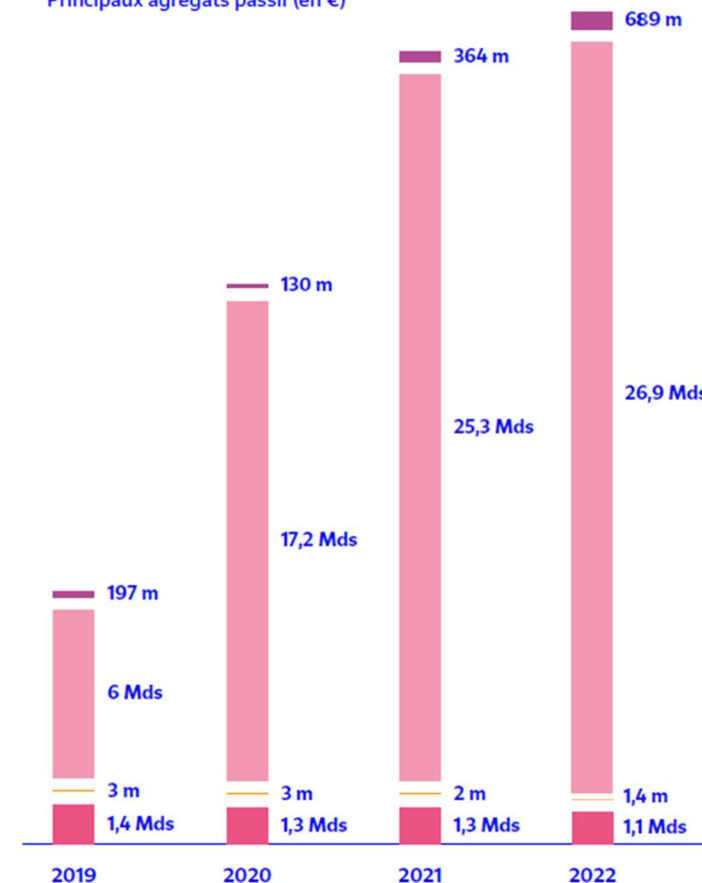
BILAN DE LA SOCIÉTÉ DU GRAND PARIS

Principaux agrégats actif (en €)



Trésorerie Actif circulant Actif immobilisé

Principaux agrégats passif (en €)



Dettes non financières Dettes financières Provisions Fonds propres